







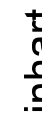
	Dvojnásobná zásuvka
	Křížový vypínač
	Pohybové šídlo
	Rozvaděč
	Stílačový vypínač
	Sériový vypínač
	Vypínač
	Zásuvka
	Zásuvka pro STA

Poznámka:

1. Súdňa na pokojník budú zapojená ve svetlometnic svietidla tak, aby mohli byť prevedené ovládání 1-1 popr. 1-2 respektive jedním výpiňákom rozsvietení 1 žiarovky v oboch svietidlách a druhým výpiňákom rozsvietenie dvoch žiaroviek (popr. jednu celú súčtu žiaroviek), jedná sa o typové pato a ve svetlometnic morou byť ovládane dve - umiestnení prístrojov budú odsúhlasené zástupcom miestnosti pri realizácii každého podžadi.

2. Súdňa na chodce a schodoch budú typu CCKH-R G2423 do a budú umiestnené do bezbarierových liztí. Na pokojník budú kabeľy typu CKY4 a budú uchytené v liztách, ktoré budú plesnositne vedené pod stropom pozdĺž kabeľov zásuviek. Priechod medzi kabeľmi CCKH-R a CKY4 bude ples instalácie kabeľov umiestnený v prostredí pokojníka (ak bude potrebné).

zodpovedný projektant :	Ing. Jan Linhart	zpracoval :	Ing. Jan Linhart	 Ing. Jan Linhart Žitboice 80, 342 01 Sušice IČ: 608 394 259 www.jlinhart.cz linhart@jlinhart.cz
investor :	Střední průmyslová škola dopravní, Pízeň, Karlovarská 99 Karlovarská 1210/99, 323 00 Pízeň			
název akce :	Domov mládeže - ideální patro a půl patra Elektroinstalace			
název části :	Půdorys půl patra - elektroinstalace			
název přílohy :	název přílohy			
měřítko : 1:50 pod. form. A4 : 6 stupňů PD : DPS datum zprac. : 03/2021 číslo priority :				číslo part. : <div style="font-size: 2em; font-weight: bold; text-align: center;">4</div>